



Анкета о потрошњи риболоваца у Србији

Резултати анкете Уједињених риболоваца Србије, заједно са званичним подацима, као што су број продатих дозвола, промет највећих фирми које се баве трговином риболовачким прибором, увоз и извоз риболовачког прибора, јасно показују да је промет у области рекреативног риболова и са њим повезаних активности знатно већи него што се претпоставља.

Анкетом спроведеном у мају 2017, на узорку од 625 испитаника из целе земље, дошло се до податка да риболовци из Србије укупно потроше 79.637.745 € на годишњем нивоу, тј. 684 евра по риболовцу на свој хоби. Највећи удео у потрошњи заузимају трошкови превоза, а затим трошкови набавке основног риболовног прибора (штап, машиница итд).

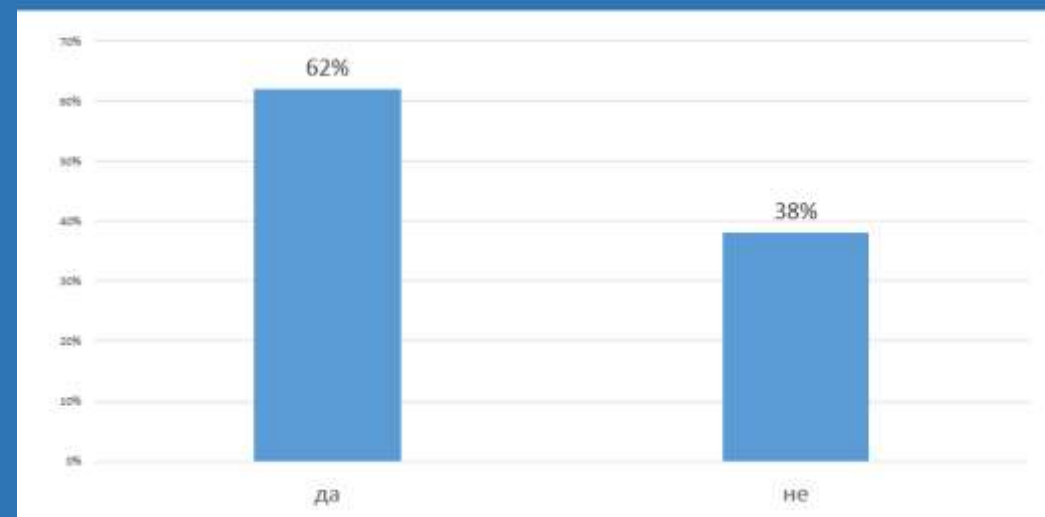
Будући да се од укупне потрошње (79.637.745 €) одваја 20% на основу пореза на додату вредност, добијамо грубу рачуницу да се у буџет Републике Србије годишње слије око 15 милиона евра по том основу. У Србији су регистроване 1472 фирме у категорији »Риболов и аквакултуре«, а постоји и велики број риболовачких радњи (тачну цифру је тешко утврдити само по основу доступних података о шифрама делатности). Ове фирме значајно доприносе броју запослених у Србији.

Овај већ сада повелики број оних који живе од риболова могао би бити знатно већи када би државне институције ову област препознале као развојну шансу и када би на ефикаснији начин спроводиле заштиту и очување рибљег фонда, без ког делатности у вези риболова не би ни постојале.

Од 625 анкетираних риболоваца, њих 579 је попунило упитник у електронској форми (преко интернета), а 46 током сајма Fishing Show у Новом Саду, у марту 2017.

До укупне потрошње риболоваца дошли смо тако што смо просечну потрошњу анкетираних применили на процењени број активних риболоваца у Србији. Број активних риболоваца је добијен тако што је број риболоваца који је је током 2016. године купио дозволе (72,223) увећан за број риболоваца који не купује дозволе за рекреативни риболов, а по анкети коју је УРС урадио током децембра 2016, таквих је 38 %, па се дошло до броја од 116,488 активних риболоваца.

Планирате ли да купите дозволу за 2017?

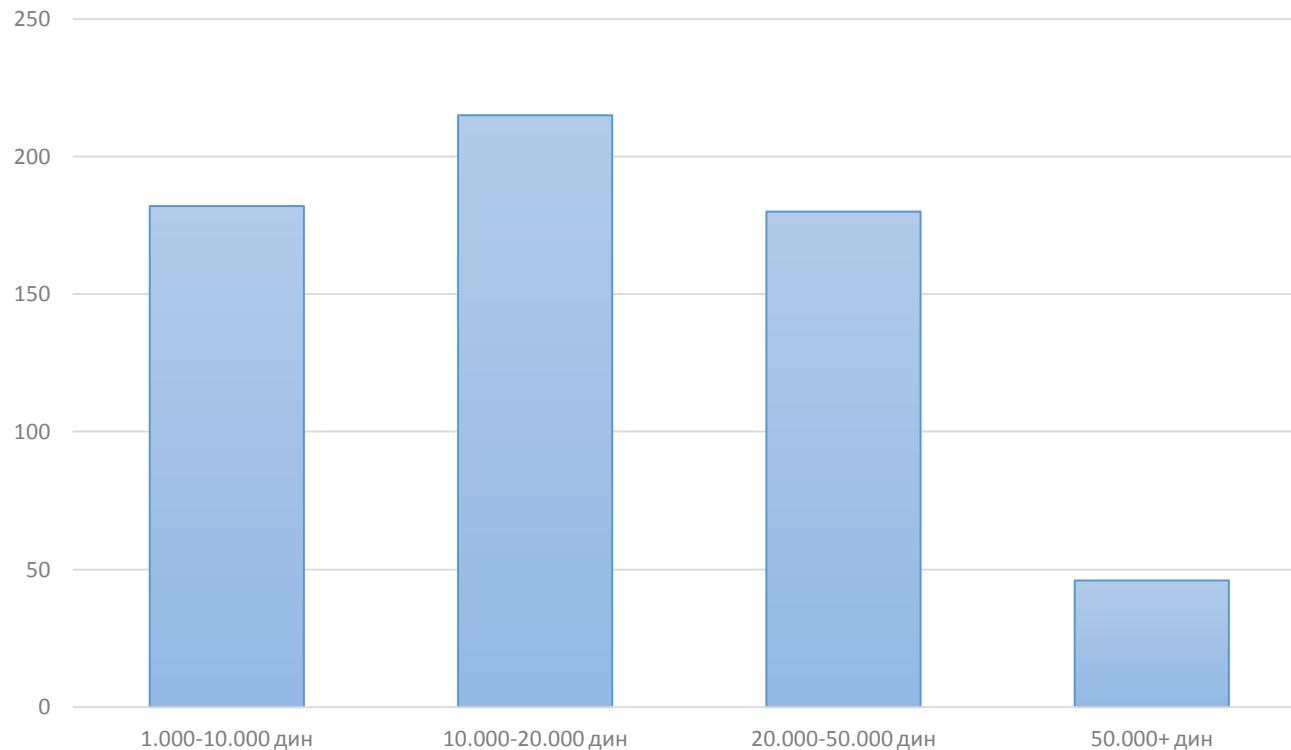


Укупна потрошња риболоваца



Колико годишње у просеку потрошите на превоз када идете на пецање (аутомобил, мотор, јавни превоз...)?

Колико годишње у просеку потрошите на превоз када идете на пецање (аутомобил, мотор, јавни превоз...)?	Број анкетираних
1.000-10.000 дин	182
10.000-20.000 дин	215
20.000-50.000 дин	180
50.000+ дин	46
Укупно	624

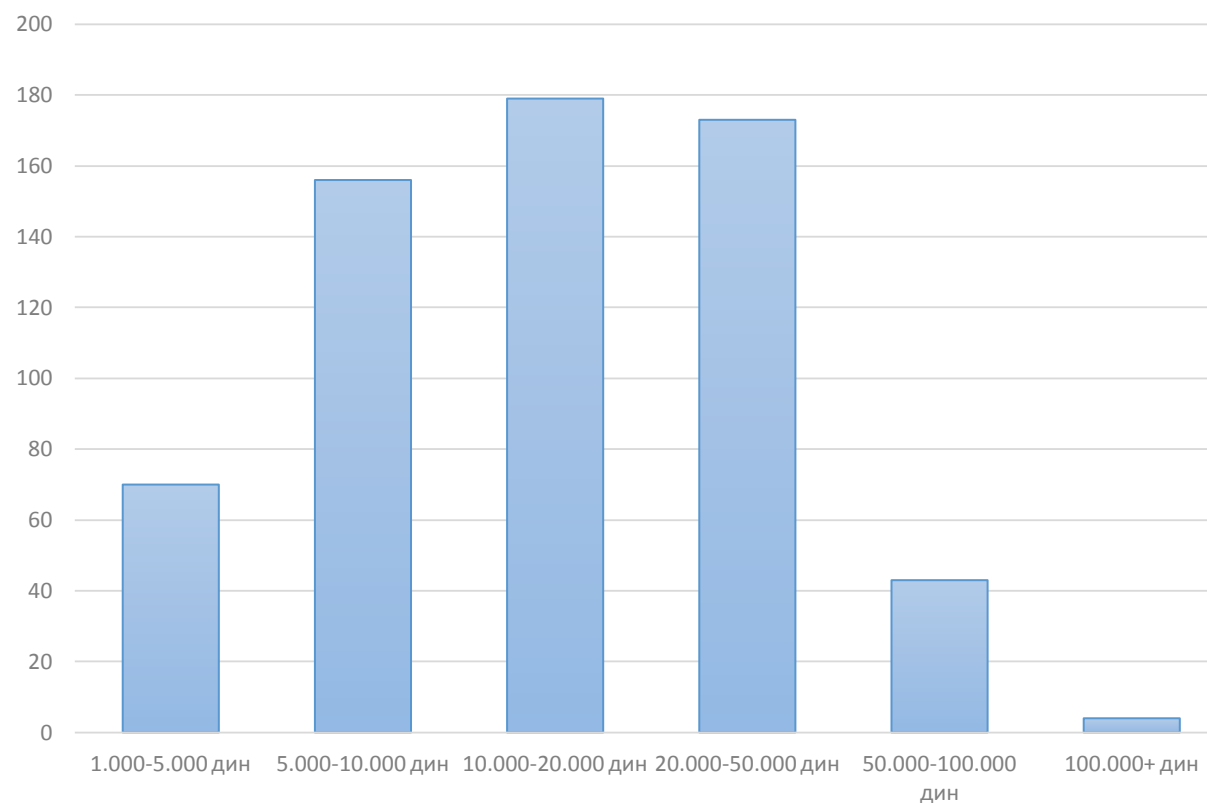


УКУПНО 2.596.472.713 RSD
21.742.361 €

**Просечно по
риболовцу** 22.287 RSD
187 €

Колико годишње у просеку потрошите на основни прибор (штап, машиница)

Колико годишње у просеку потрошите на основни прибор (штап, машиница)?	Број анкетираних
1.000-5.000 дин	70
5.000-10.000 дин	156
10.000-20.000 дин	179
20.000-50.000 дин	173
50.000-100.000 дин	43
100.000+ дин	4
Укупно	625



УКУПНО

2.592.824.000 RSD

21.711.807 €

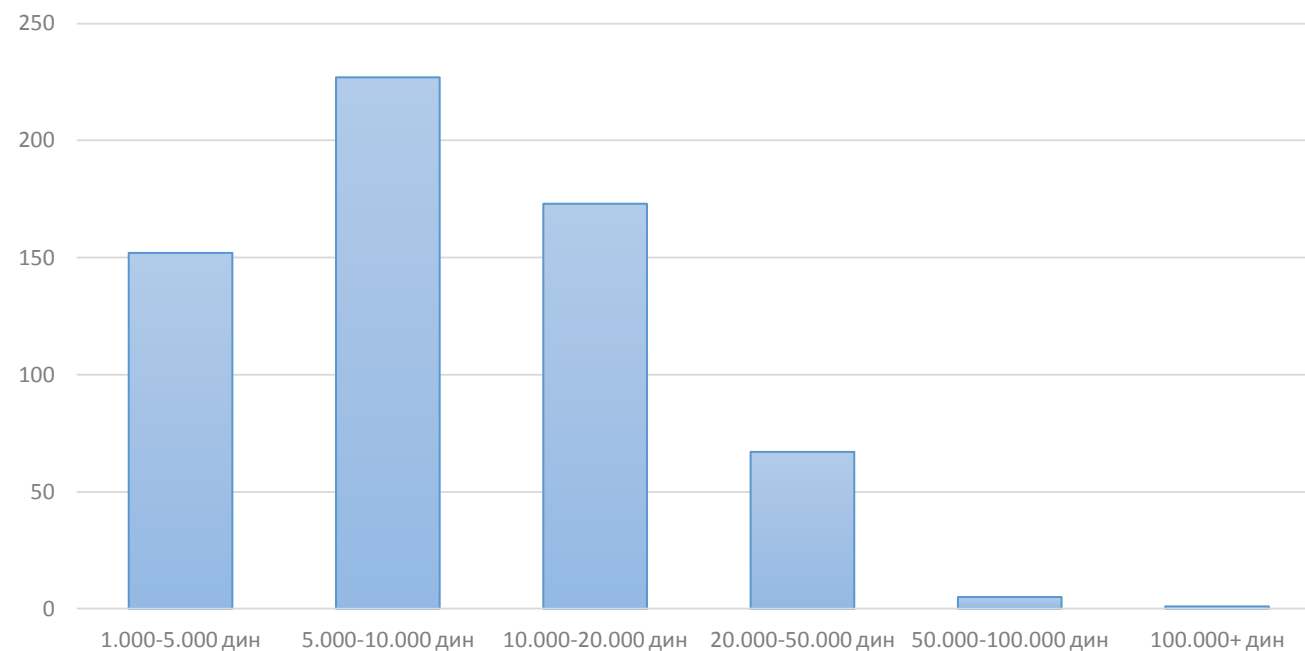
**Просечно по
риболовцу**

22.256 RSD

186 €

Колико годишње у просеку потрошите на ситан прибор (најлони, удице, пловци, природни и вештачки мамци)

Колико годишње у просеку потрошите на ситан прибор (најлони, удице, пловци, природни и вештачки мамци...)?	Број анкетираних
1.000-5.000 дин	152
5.000-10.000 дин	227
10.000-20.000 дин	173
20.000-50.000 дин	67
50.000-100.000 дин	5
100.000+ дин	1
Укупно	625



УКУПНО

1.406.854.000 RSD

11.780.723 €

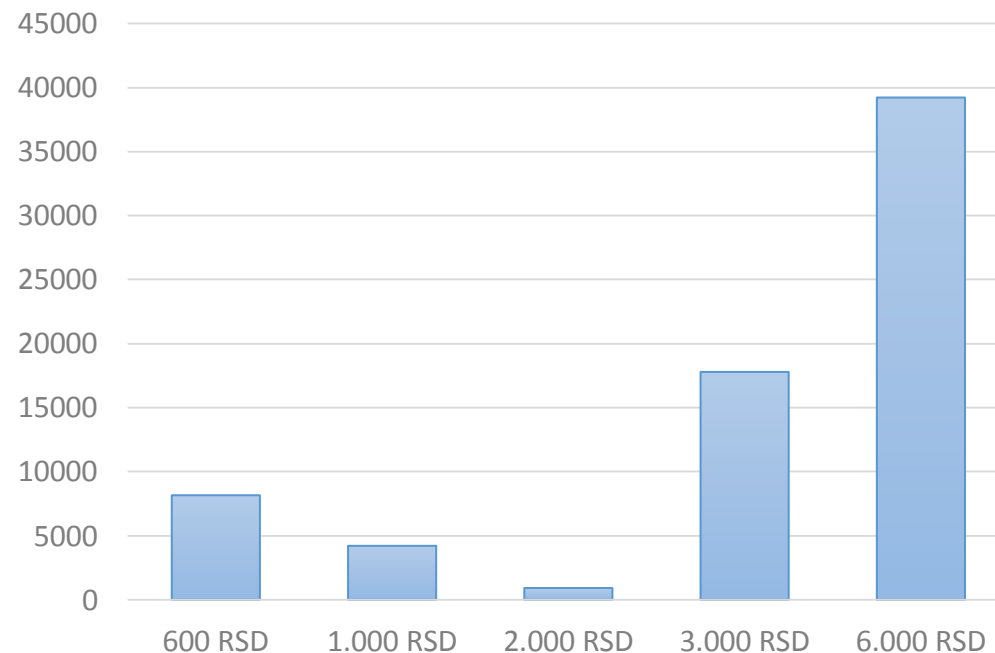
**Просечно по
риболовцу**

12.076 RSD

101 €

Колико годишње потрошите на риболовачке дозволе, чланарине у риболовачким клубовима, котизације за такмичења и слично?

Тип дозволе	Цена	Број
Инвалиди и деца	600	8159
Дневне	1000	4209
Вишедневне	2000	913
Пензионерске	3000	17792
Сениорске	6000	39229



УКУПНО

358.629.040 RSD

3.003.090 €

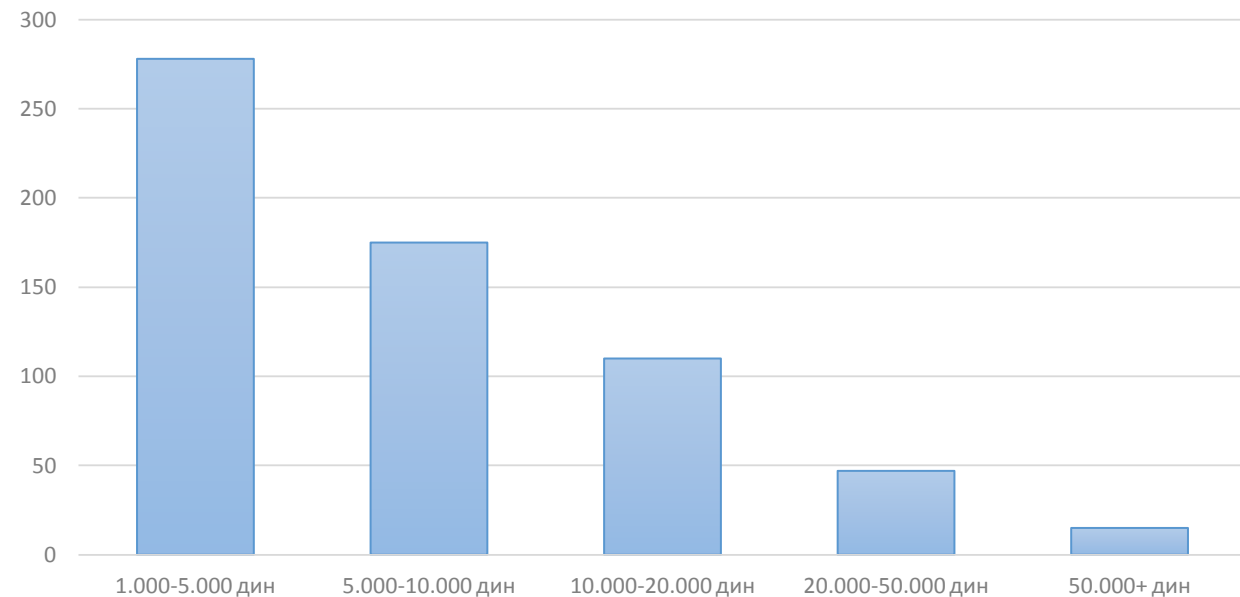
**Просечно по
риболовцу**

4637 RSD

39 €

Колико годишње у просеку потрошите на угоститељске услуге приликом одласка у риболов (пиће, храна, смештај...)?

Колико годишње у просеку потрошите на угоститељске услуге приликом одласка у риболов (пиће, храна, смештај...)?	Број анкетираних
1.000-5.000 дин	278
5.000-10.000 дин	175
10.000-20.000 дин	110
20.000-50.000 дин	47
50.000+ дин	15
Укупно	625

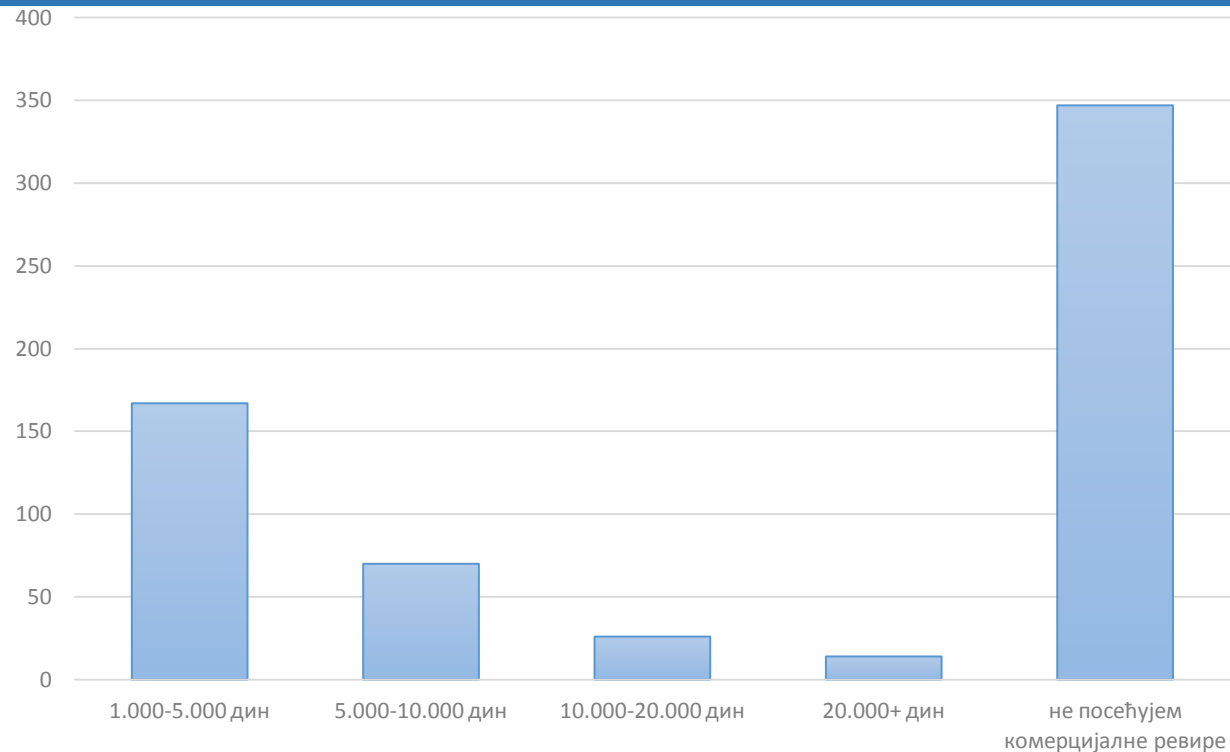


УКУПНО 1.198.085.000 RSD
10.032.541 €

Просечно по риболовцу 10.284 RSD
86 €

Колико годишње у просеку издвајате за риболовачке дозволе на комерцијалним ревирима?

Колико годишње у просеку издвајате за риболовачке дозволе на комерцијалним ревирима?	Број анкетираних ревирима
1.000-5.000 дин	167
5.000-10.000 дин	70
10.000-20.000 дин	26
20.000+	14
не посећујем комерцијалне ревири	347
Укупно	624



УКУПНО

327.189.503 RSD

2.739.822 €

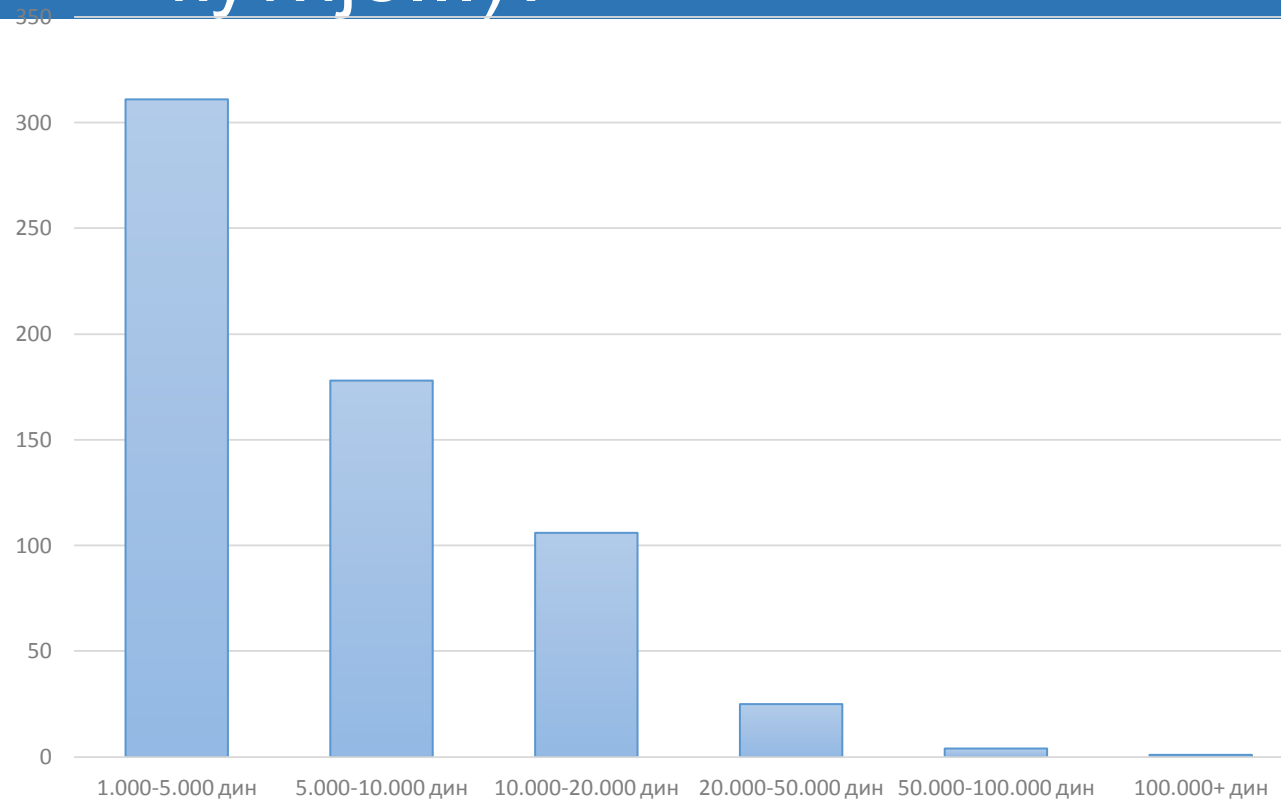
**Просечно по
риболовцу**

2808 RSD

24 €

Колико годишње у просеку потрошите на пратећу опрему (шатор, чизме, гардероба, столице, мередов, торбе, кутије...)?

Колико годишње у просеку потрошите на пратећу опрему (шатор, чизме, гардероба, столице, мередов, торбе, кутије...)?	Број анкетираних
1.000-5.000 дин	311
5.000-10.000 дин	178
10.000-20.000 дин	106
20.000-50.000 дин	25
50.000-100.000 дин	4
100.000+ дин	1
Укупно	625



УКУПНО 937.126.000 RSD

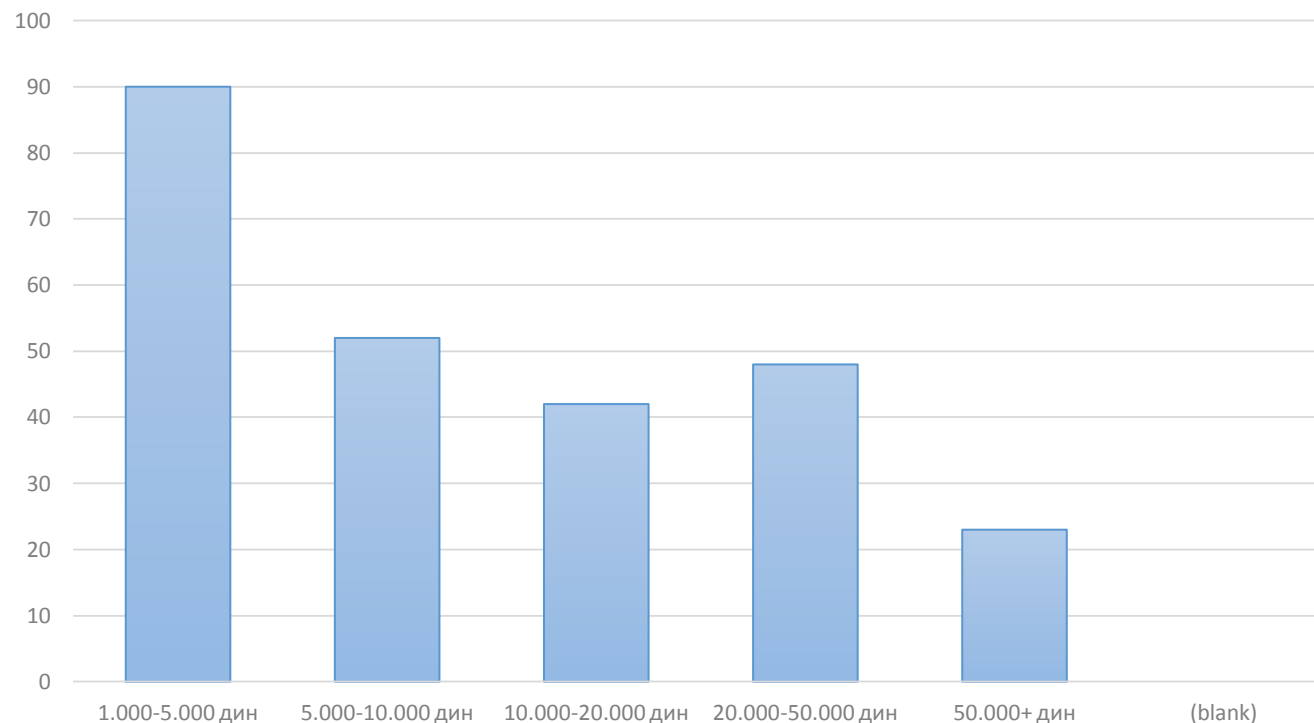
7.847.312 €

Просечно по 8.044 RSD

риболовцу 67 €

Колики су Вам у просеку укупни годишњи трошкови чамца – гориво, марина, регистрација, одржавање, поправке...?

Колики су Вам у просеку укупни годишњи трошкови чамца – гориво, марина, регистрација, одржавање, поправке...?	Број анкетираних
1.000-5.000 дин	90
5.000-10.000 дин	52
10.000-20.000 дин	42
20.000-50.000 дин	48
50.000+ дин	23
Укупно	255



УКУПНО

91.149.600 RSD

762,269 €

**Просечно по
риболовцу**

782 RSD

7 €

Како је највећи број анкетираних попунио упитник преко интернета а у мањем броју директ током сајма риболова у Новом Саду, свесни смо да смо обухватили активнији део риболовачке популације који обухвата махом млађе и риболовце средње доби а који имају у просеку веће приходе а и највише су спремани да потроше, тако да су у мањем проценту заступљени риболовци пензионери као и они са нижим примањима који немају приступ интернету.

Због предходно наведеног дали смо и пројекцију потрошње, хипотетички узимајући у обзир и групу риболоваца са просечно нижим примањима. На следећем слајду су приказани трошкови узимајући у обзир само риболовце који су се изјаснили за прве две најниже трошковне групе. (На пример за потрошњу на основни прибор су узете у прорачун само групе 1000 – 5000 дин. и 5000 – 10,000 дин.)

Укупна потрошња риболоваца – конзервативан износ

12.000.000 €

10.160.940 €

10.000.000 €

8.000.000 €

6.000.000 €

4.000.000 €

2.000.000 €

0 €



Укупно 36.387.735 €

По риболовцу 312 €

Тренд продаје дозвола 2013. – 2016.

TREND IZDATIH DOZVOLA ZA RIBOLOV U REPUBLICI SRBIJI BEZ POKRAJINE 2014.-2016. godine

	D2	D3	D4	D5	dnevne	višednevne	privredni	D2+D3+D4
2013	35445	10191	4465				319	50101
2014	38528	11611	5164		1646	654	285	55303
2015	32634	11383	307	3129	1545	577	240	52453
2016	29149	11162	5522	2959	2043	766	242	48792

TREND IZDATIH DOZVOLA ZA RIBOLOV U AP VOJVODINA 2014.-2016. godine

	D2	D3	D4	D5	dnevne	višednevne	privredni	D2+D3+D4
2013	14202	7138	1548				204	22888
2014	15536	8272	3475				202	27283
2015	10798	6747	2780	3986	1954	67	169	24311
2016	10080	6630	2637	4084	21663	147	166	23431

Увоз и извоз риболовачке опреме (подаци царине)

		Izvoz (000 EUR)										
CT (10 digits) Code	CT (10 digits) Name	2006	2007	2008	2009	2010	2011	2012	2013	2014	2015	2016
9507900000	Pribor za ribolov,ostalo	822	1.053	1.356	1.165	1.532	1.571	1.668	1.709	1.899	1.795	2.190
9507209000	Udice,za ribolov,ostalo	138	356	328	147	76	151	60	45	52	59	29
9507100000	Štapovi za ribolov	46	113	161	134	76	135	305	231	195	93	51
9507201000	Udice,za ribolov,nemontirane	204	17	175	105	303	257	330	386	78	113	143
9507300000	Čekrci za ribolov	48	94	141	67	77	70	266	259	263	62	66
Total		1.258	1.633	2.161	1.618	2.064	2.184	2.629	2.630	2.487	2.122	2.479

		Uvoz (000 EUR)										
CT (10 digits) Code	CT (10 digits) Name	Import 2006	Import 2007	Import 2008	Import 2009	Import 2010	Import 2011	Import 2012	Import 2013	Import 2014	Import 2015	Import 2016
9507900000	Pribor za ribolov,ostalo	582	702	560	477	635	985	1.492	2.013	1.489	1.344	542
9507209000	Udice,za ribolov,ostalo	63	136	58	195	30	131	89	38	49	32	8
9507100000	Štapovi za ribolov	1.058	1.256	1.086	864	886	842	979	735	934	686	549
9507201000	Udice,za ribolov,nemontirane	222	267	248	166	133	159	149	207	476	197	228
9507300000	Čekrci za ribolov	619	664	621	349	497	567	510	474	412	509	338
		2.544	3.025	2.573	2.051	2.181	2.684	3.219	3.467	3.360	2.768	1.665

Од 2013. године увоз риболовачке опреме опада. Ако се погледа претходни слајд који показује тренд продаје риболовачких дозвола може се уочити и да број продатих дозвола опада. Ови подаци сугеришу да је заинтересованост риболоваца све мања за риболов због све сиромашнијих риболовних вода.

Промет већих риболовачких радњи 2012 – 2016 (извор АПР)

Година	Продавница 1	Продавница 2	Продавница 3	Продавница 4	Продавница 4	Продавница 5	Продавница 6	Продавница 7	Продавница 8	Продавница 9	Продавница 10	Укупно ЕУР
2012	361.753,56	251.058,98	1.389.925,81	549.841,14	447.210,34	49.024,65	782.345,50	136.697,44	178.634,40	6.586,45	171.933,63	4.325.011,90
2013	2.079.872,93	226.914,89	1.388.730,67	543.194,86	545.654,69	46.414,01	672.806,94	120.557,81	184.836,11	19.294,83	197.902,86	6.026.180,60
2014	1.923.315,72	337.529,55	1.413.280,44	549.817,58	532.423,16	52.604,91	627.737,00	130.003,48	219.348,32	49.455,06	160.592,53	5.996.107,75
2015	1.285.340,89	421.891,35	1.596.219,89	501.117,77	493.940,03	44.283,26	513.187,55	118.313,42	192.672,46	85.746,40	88.278,75	5.340.991,77
2016	1.531.857,75	512.924,76	1.797.318,10	512.390,23	598.053,17	43.888,39	554.861,29	98.807,59	194.416,08	108.048,53	86.594,32	6.039.160,21

Из године у године део трговине преко интернета се вртоглаво увећава, како онај део који се одвија унутар земље тако и део који обухвата и трговину са иностранством. Како се тешко може доћи до ових података који би обухватили комплетну трговину преко интернета, као индикатор колики обим обухвата тај део трговине, може послужити трговина риболовачким прибора преко портала "купујем-продајем" <https://www.kupujemprodajem.com/pregled-2016.html> у 2016. години продато је 17176 артикала у секцији Лов и риболов од тога 4296 штапова за пецање.