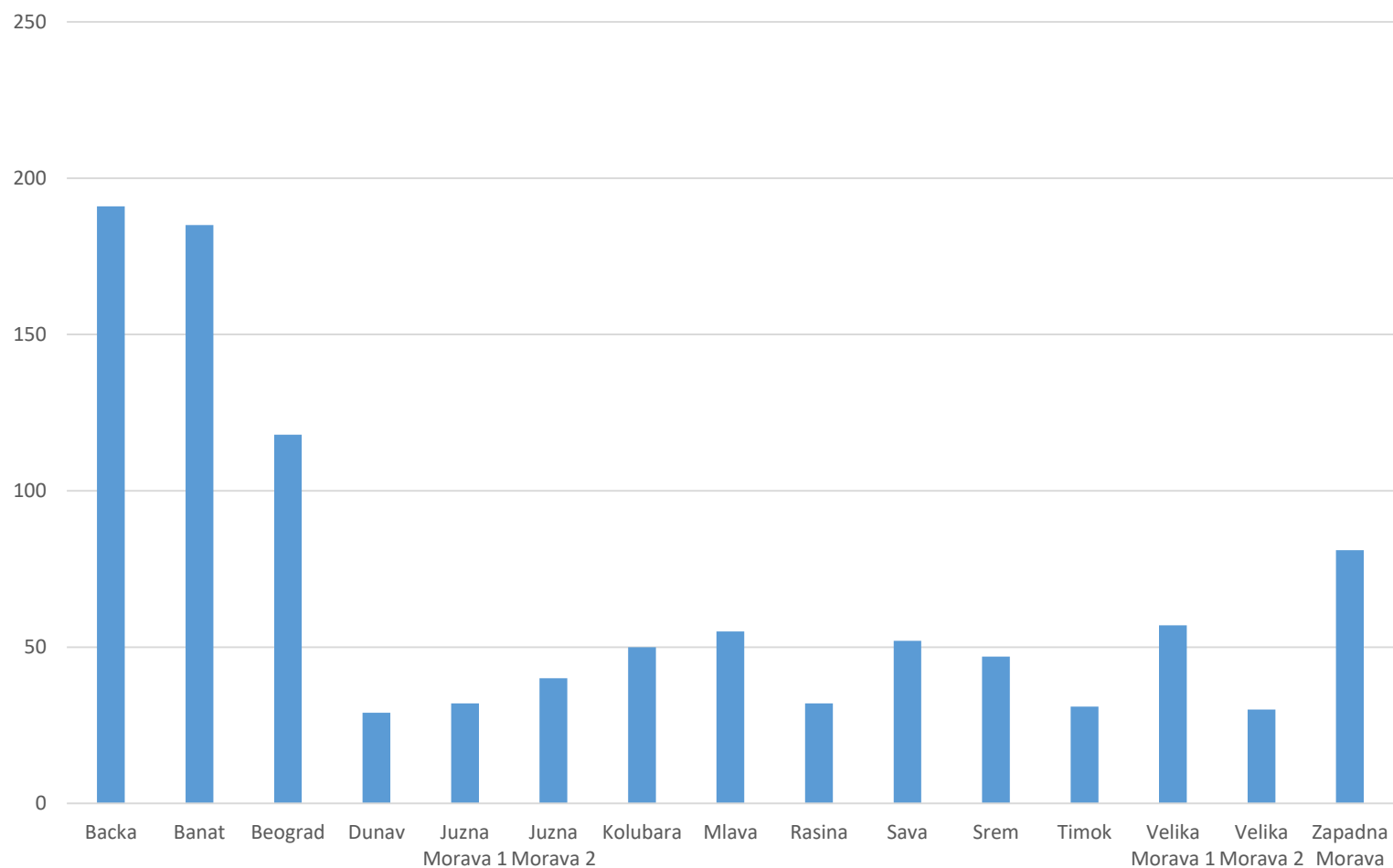




Anketa o stanju na vodama u Srbiji 2017

Na kojim ribolovnim područjima/vodama najčešće pecate?

Backa	191
Banat	185
Beograd	118
Dunav	29
Juzna Morava 1	32
Juzna Morava 2	40
Kolubara	50
Mlava	55
Rasina	32
Sava	52
Srem	47
Timok	31
Velika Morava 1	57
Velika Morava 2	30
Zapadna Morava	81
Grand Total	1077



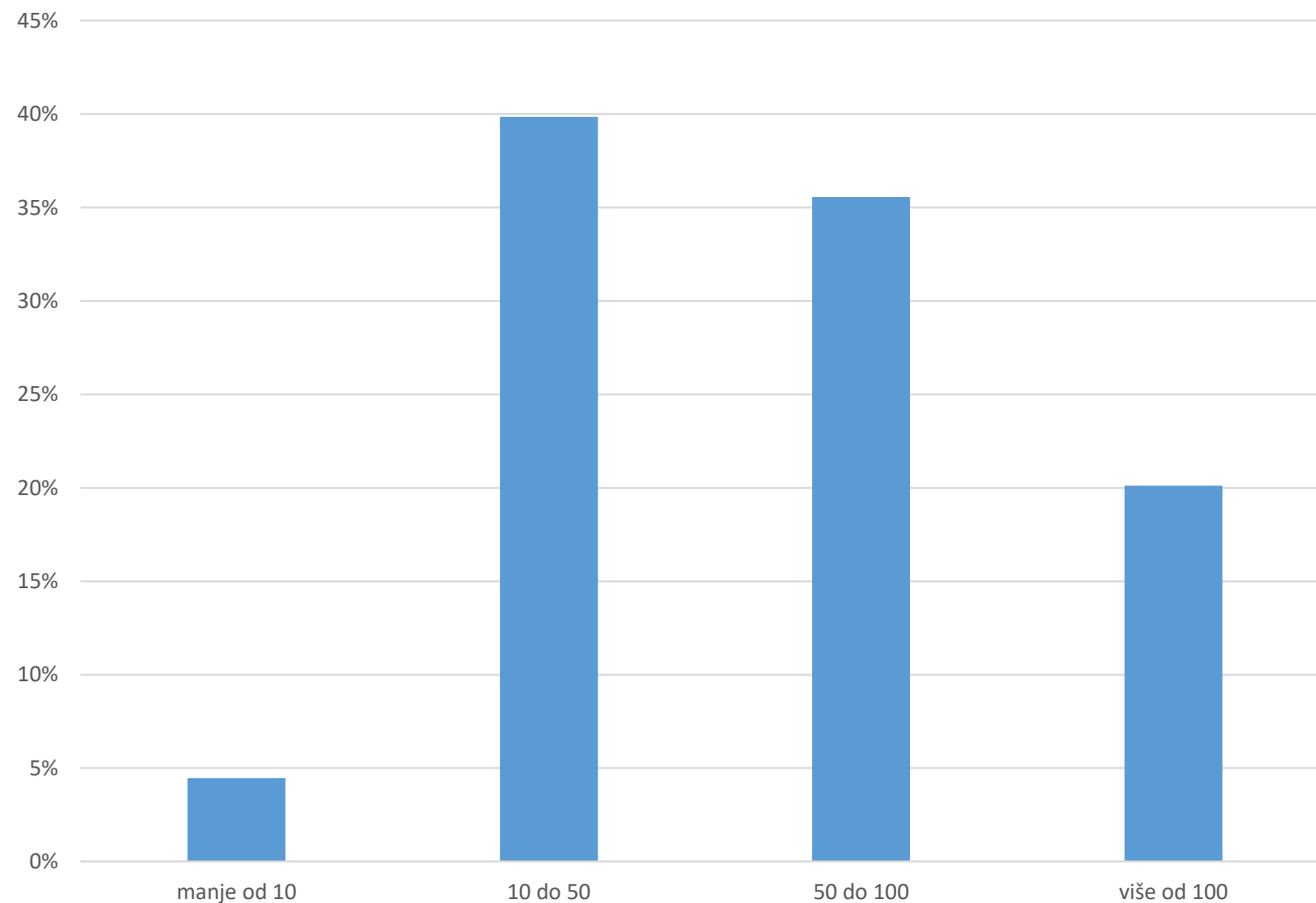
Koliko puta godišnje izlazite u ribolov?

2017

manje od 10	4%
10 do 50	40%
50 do 100	36%
više od 100	20%

2016

manje od 10	3,2%
10 do 50	39,2%
50 do 100	36,7%
više od 100	20,9%



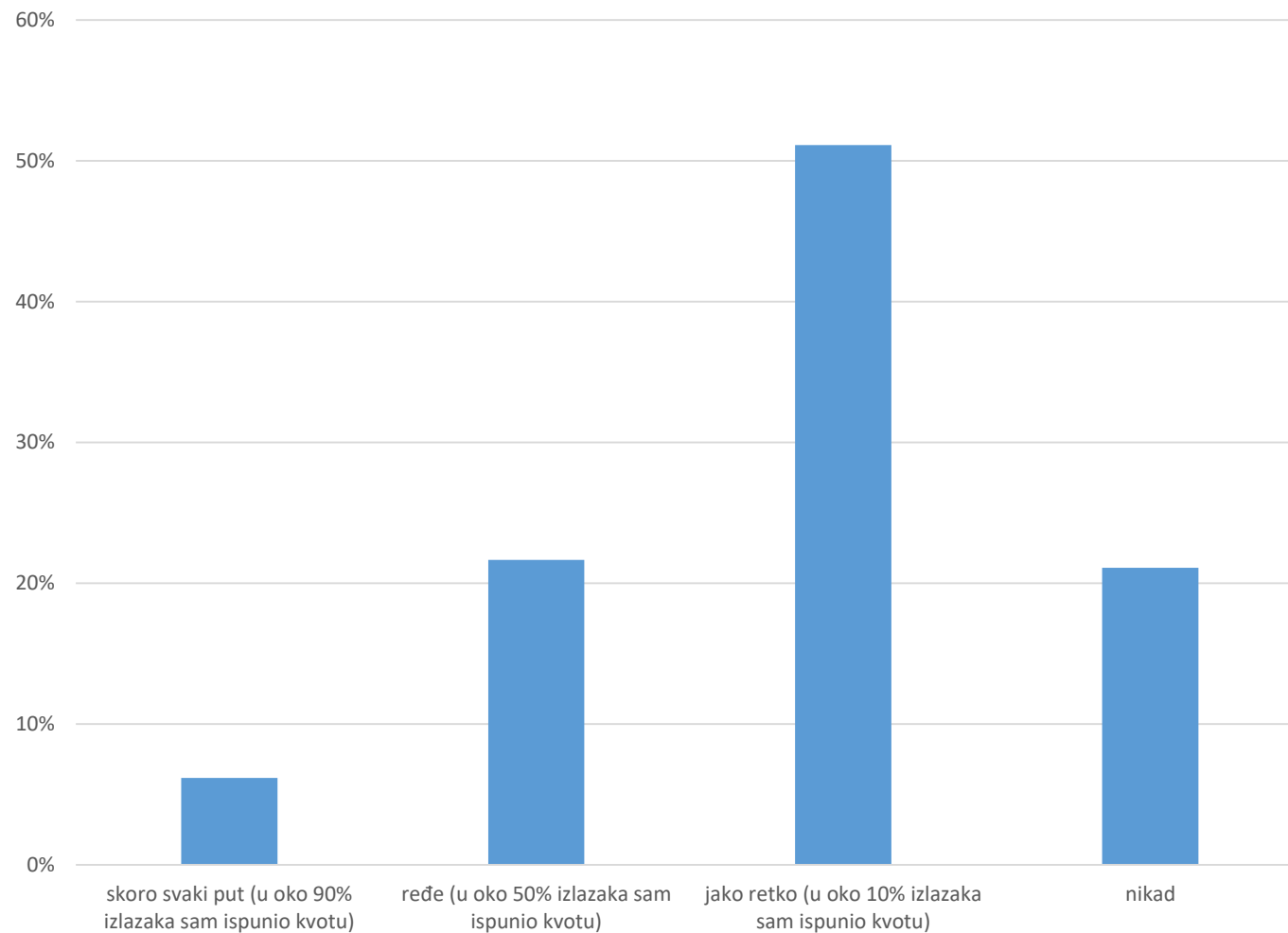
Koliko puta ste u 2016 ispunili dnevnu kvotu ulova?

2017

skoro svaki put (u oko 90% izlazaka sam ispunio kvotu)	6%
ređe (u oko 50% izlazaka sam ispunio kvotu)	22%
jako retko (u oko 10% izlazaka sam ispunio kvotu)	51%
nikad	21%

2016

svaki izlazak	3,0%
redje	23,6%
jako retko	49,5%
nikad	23,9%



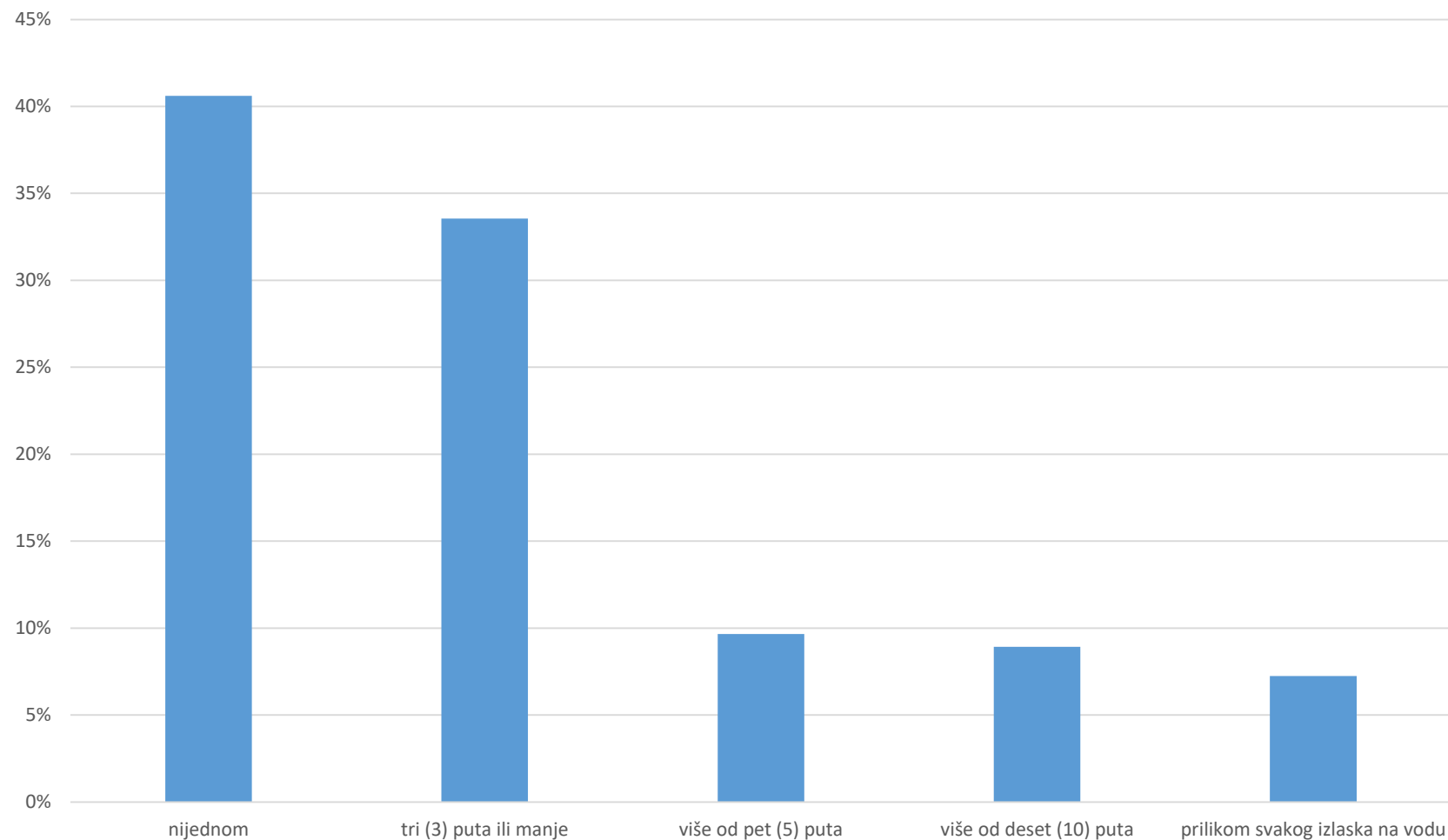
Koliko ste često imali ribočuvarsku kontrolu na vašem području u 2017?

2017

nijednom	41%
tri (3) puta ili manje	34%
više od pet (5) puta	10%
više od deset (10) puta	9%
prilikom svakog izlaska na vodu	7%

2016

nijednom	56,8%
tri (3) puta ili manje	29,3%
više od pet (5) puta	6,7%
više od deset (10) puta	5,7%
prilikom svakog izlaska na vodu	1,5%



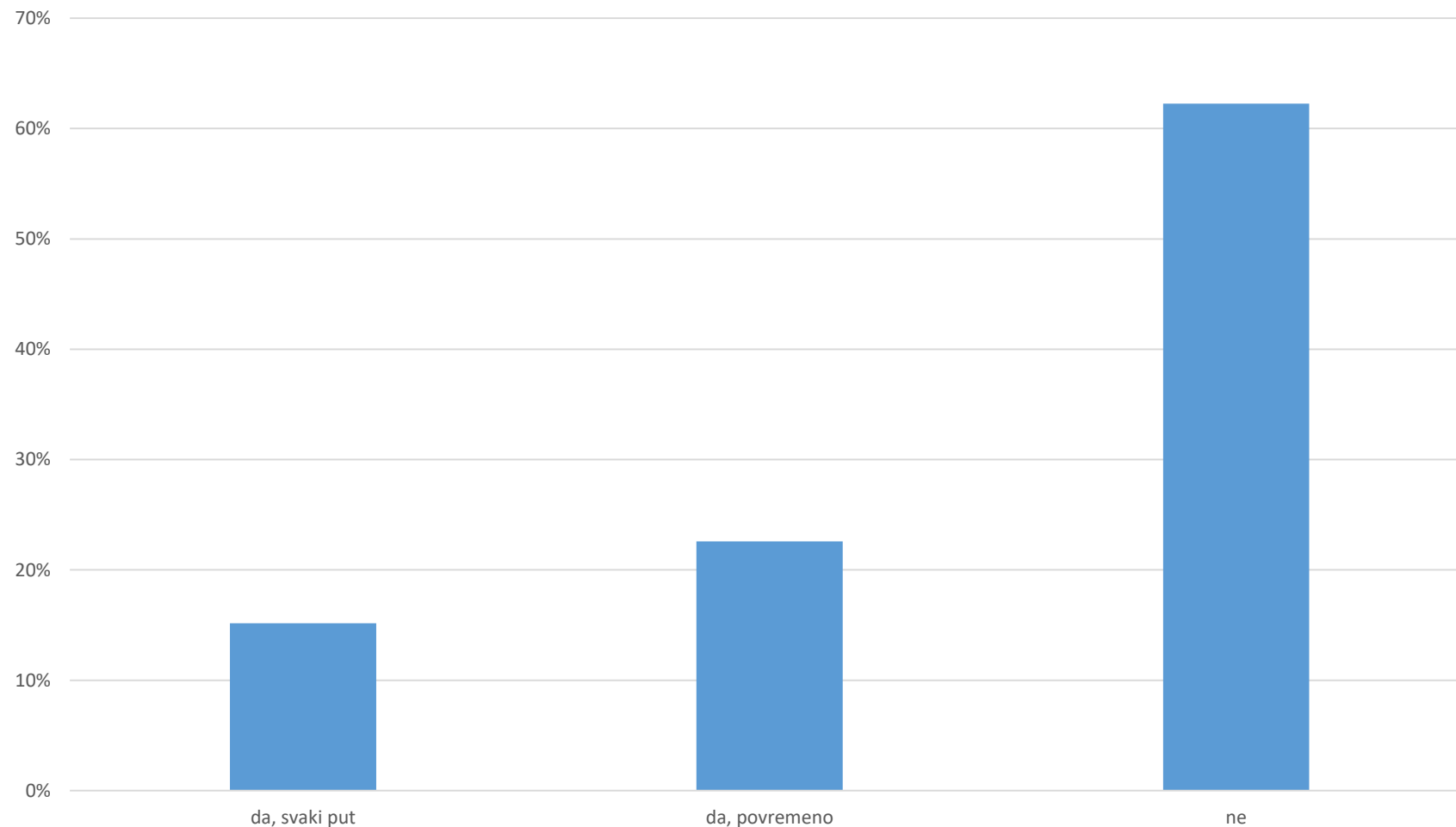
Da li je osim kontrole dozvole vršena kontrola ulova i pribora?

2017

da, svaki put	15%
da, povremeno	23%
ne	62%

2016

da, svaki put	7,8%
da, povremeno	14,6%
ne	77,6%



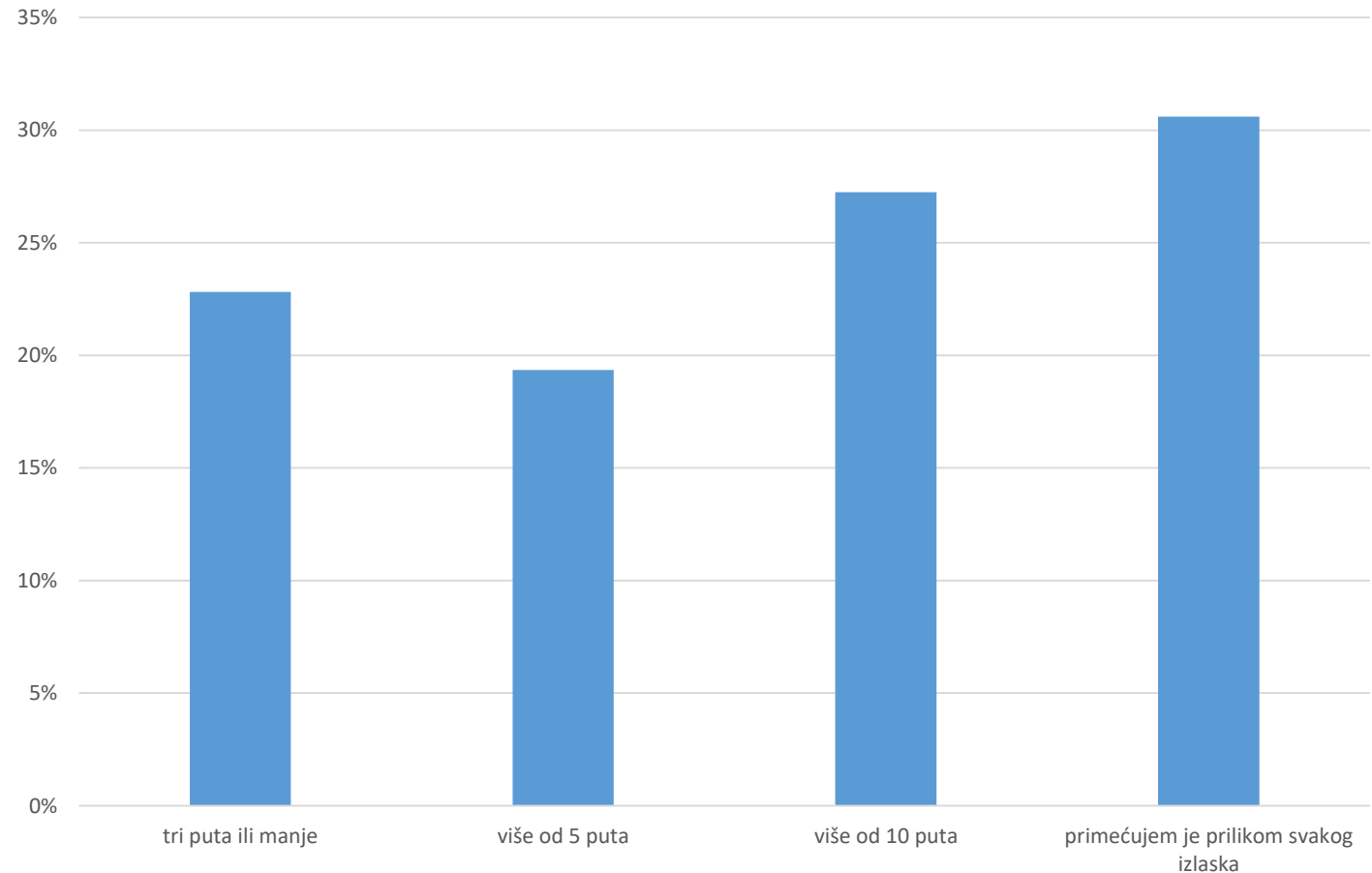
Koliko često ste primetili ribokradju?

2017

tri puta ili manje	23%
više od 5 puta	19%
više od 10 puta	27%
primećujem je prilikom svakog izlaska	31%

2016

tri puta ili manje	20%
više od 5 puta	18%
više od 10 puta	28%
primećujem je prilikom svakog izlaska	35%



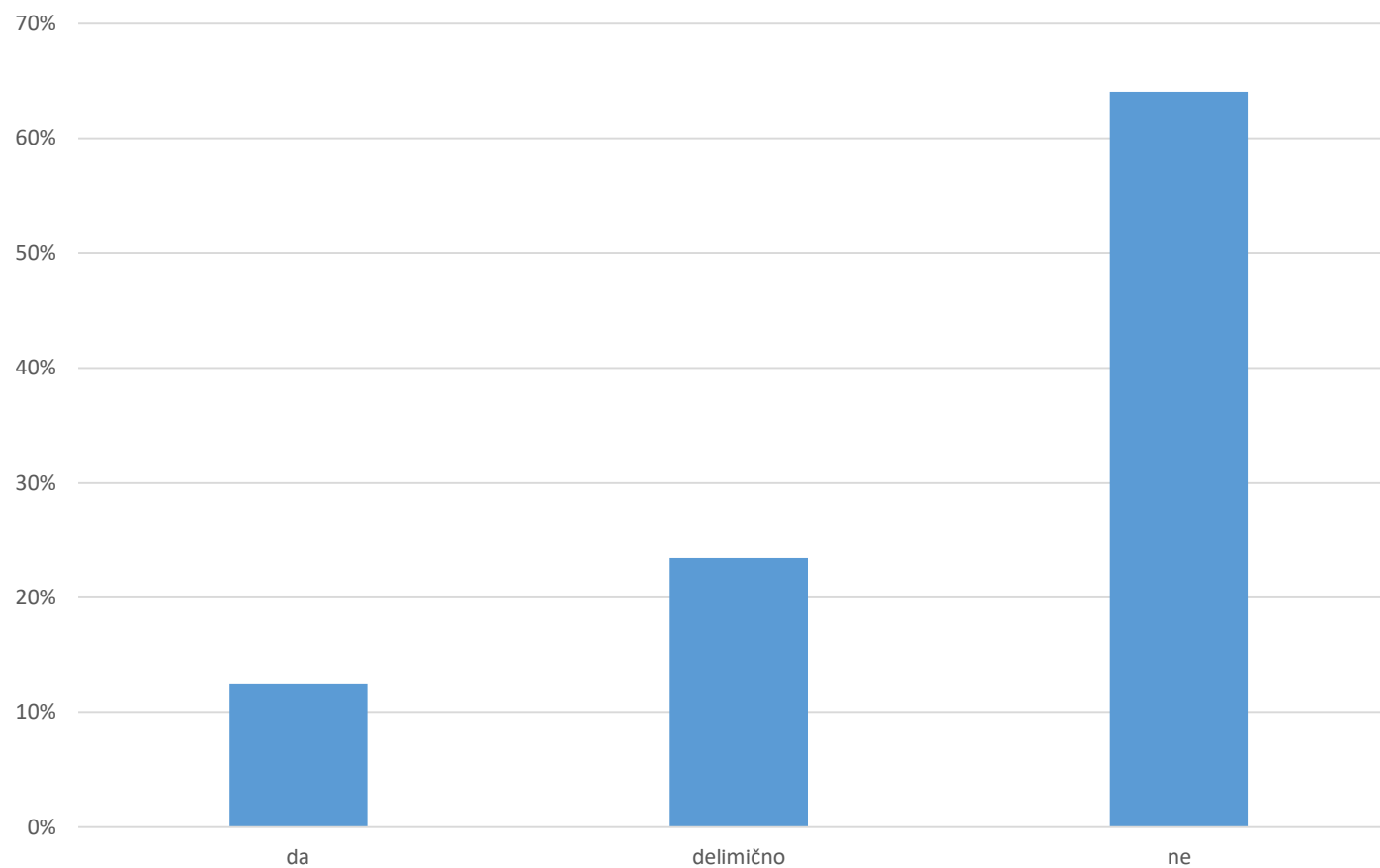
Da li ste zadovoljni radom ribočuvarske službe/korisnika vode?

2017

da	12%
delimično	23%
ne	64%

2016

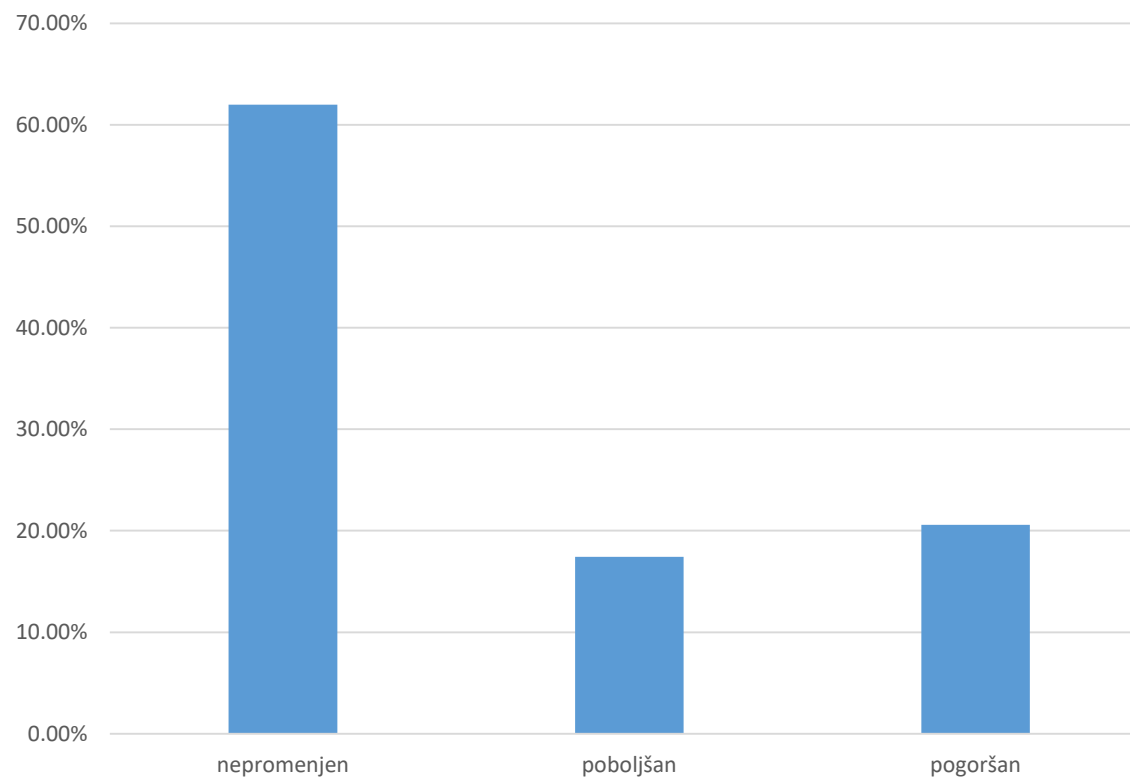
da	6,3%
ne	79,5%



Kako ocenjujete rad korisnika vode u odnosu na prošlu godinu?

2017

nepromenjen	61.98%
poboljšan	17.43%
pogoršan	20.60%



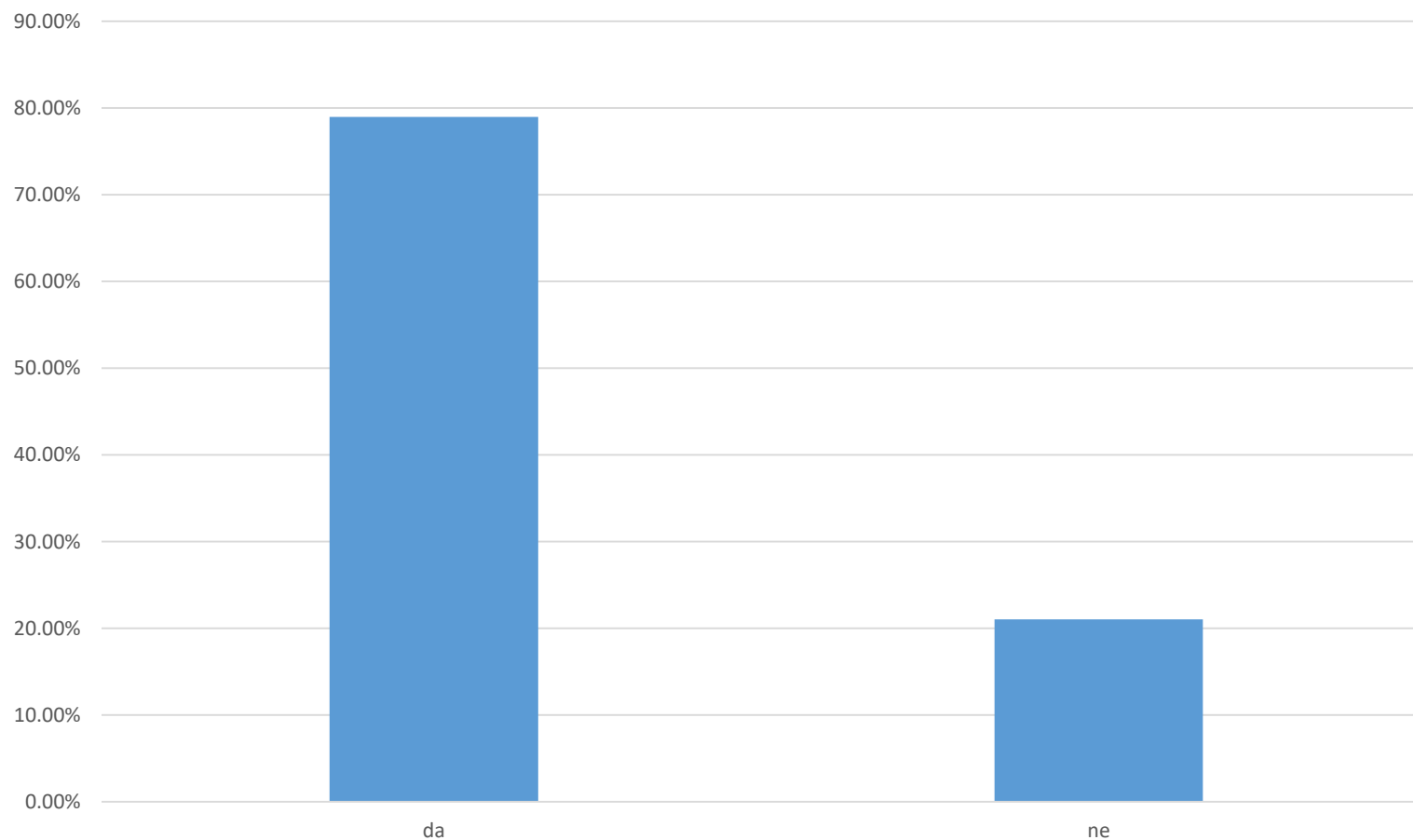
Planirate li da kupite dozvolu za 2017?

2017

da	78.98%
ne	21.02%

2016

da	ne
62%	38%



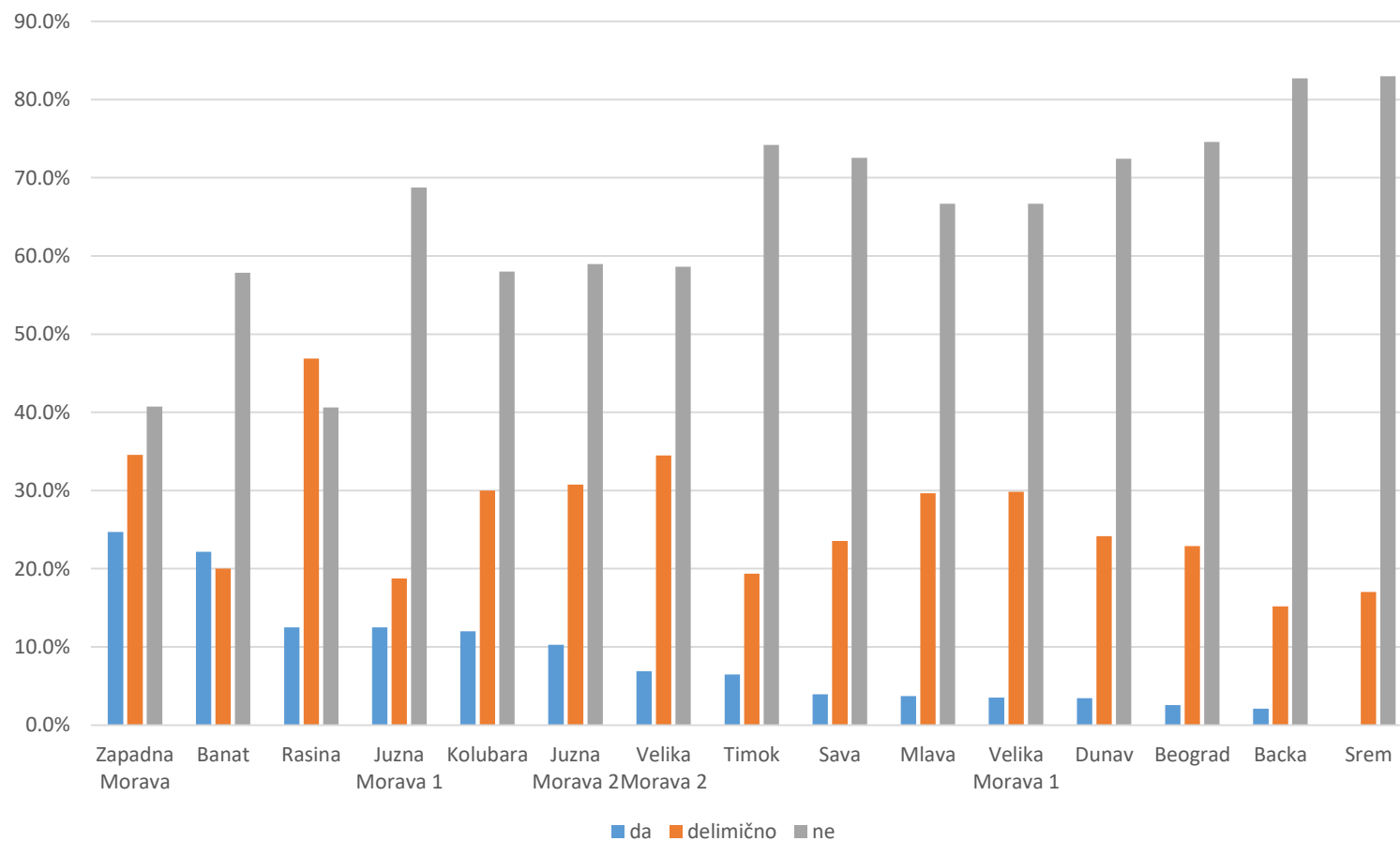


Anketa o stanju na vodama u Srbiji

Rezultati po ribolovačkim područjima

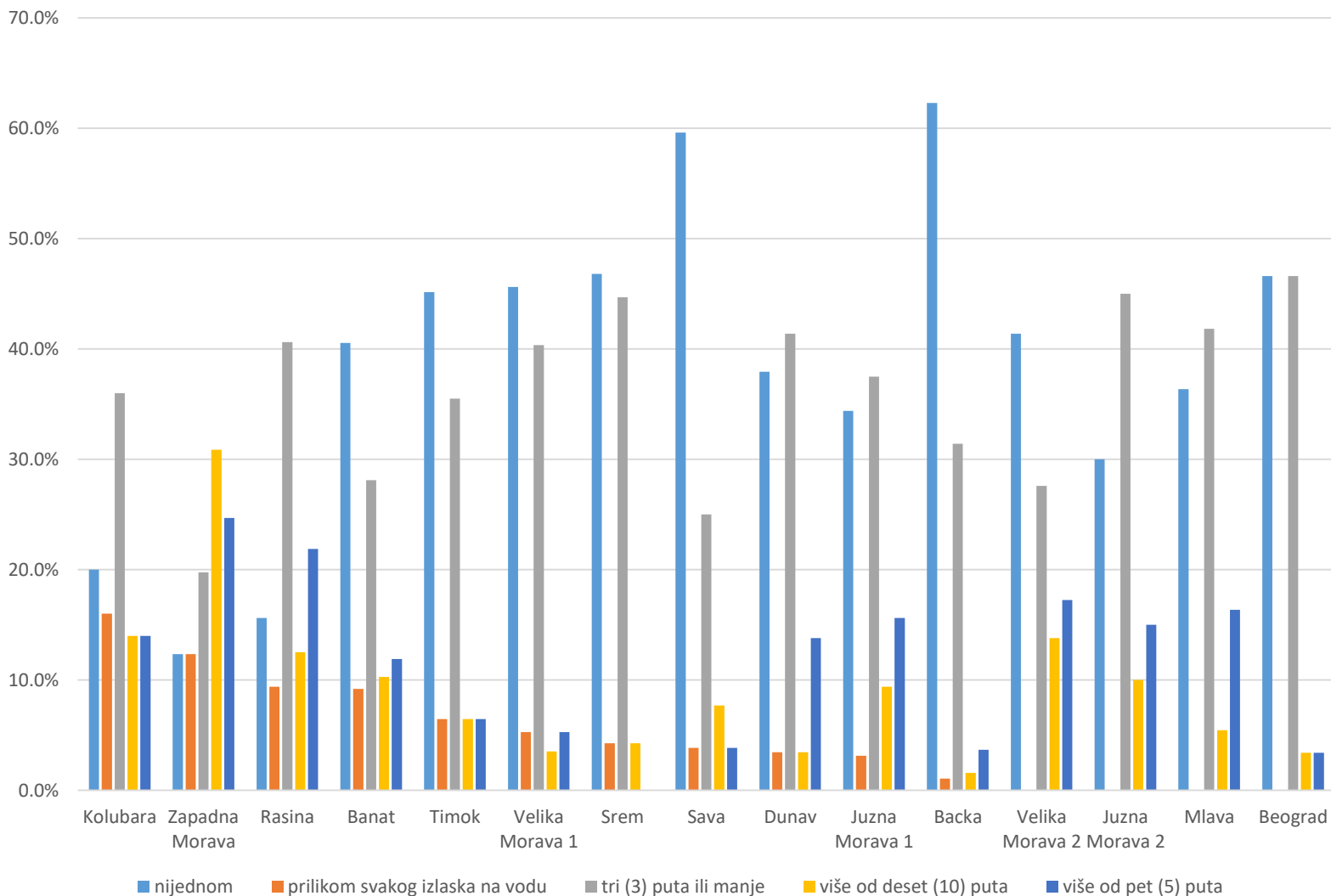
Da li ste zadovoljni radom ribočuvarske službe / korisnika vode?

	da	delimično	ne
Zapadna Morava	24.7%	34.6%	40.7%
Banat	22.2%	20.0%	57.8%
Rasina	12.5%	46.9%	40.6%
Juzna Morava 1	12.5%	18.8%	68.8%
Kolubara	12.0%	30.0%	58.0%
Juzna Morava 2	10.3%	30.8%	59.0%
Velika Morava 2	6.9%	34.5%	58.6%
Timok	6.5%	19.4%	74.2%
Sava	3.9%	23.5%	72.5%
Mlava	3.7%	29.6%	66.7%
Velika Morava 1	3.5%	29.8%	66.7%
Dunav	3.4%	24.1%	72.4%
Beograd	2.5%	22.9%	74.6%
Backa	2.1%	15.2%	82.7%
Srem	0.0%	17.0%	83.0%



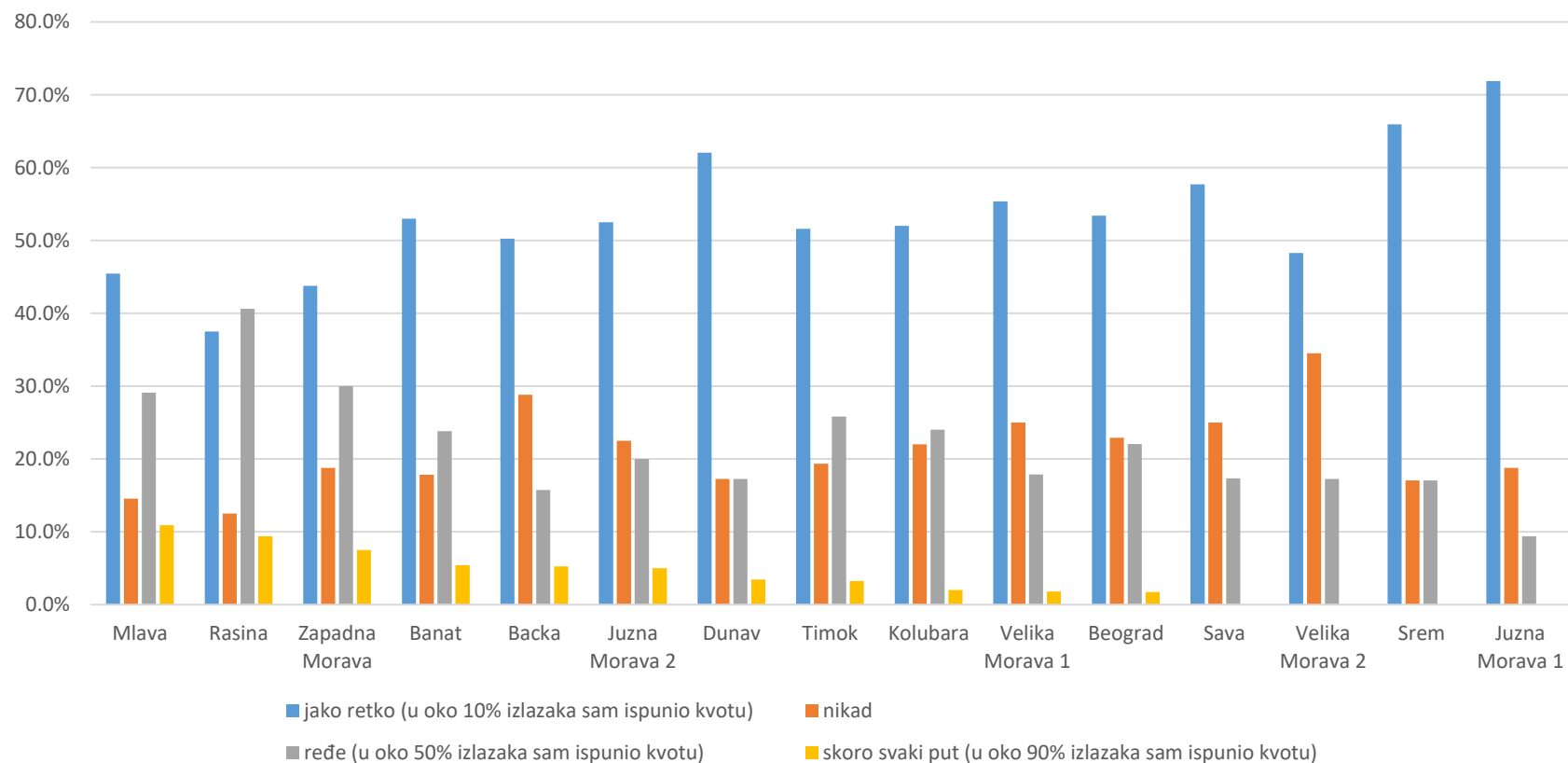
Koliko ste često imali ribočuvarsku kontrolu na vašem području u 2017?

	nijednom	prilikom svakog izlaska na vodu	tri (3) puta ili manje	više od deset (10) puta	više od pet (5) puta
Kolubara	20.0%	16.0%	36.0%	14.0%	14.0%
Zapadna Morava	12.3%	12.3%	19.8%	30.9%	24.7%
Rasina	15.6%	9.4%	40.6%	12.5%	21.9%
Banat	40.5%	9.2%	28.1%	10.3%	11.9%
Timok	45.2%	6.5%	35.5%	6.5%	6.5%
Velika Morava 1	45.6%	5.3%	40.4%	3.5%	5.3%
Srem	46.8%	4.3%	44.7%	4.3%	0.0%
Sava	59.6%	3.8%	25.0%	7.7%	3.8%
Dunav	37.9%	3.4%	41.4%	3.4%	13.8%
Juzna Morava 1	34.4%	3.1%	37.5%	9.4%	15.6%
Backa	62.3%	1.0%	31.4%	1.6%	3.7%
Velika Morava 2	41.4%	0.0%	27.6%	13.8%	17.2%
Juzna Morava 2	30.0%	0.0%	45.0%	10.0%	15.0%
Mlava	36.4%	0.0%	41.8%	5.5%	16.4%
Beograd	46.6%	0.0%	46.6%	3.4%	3.4%



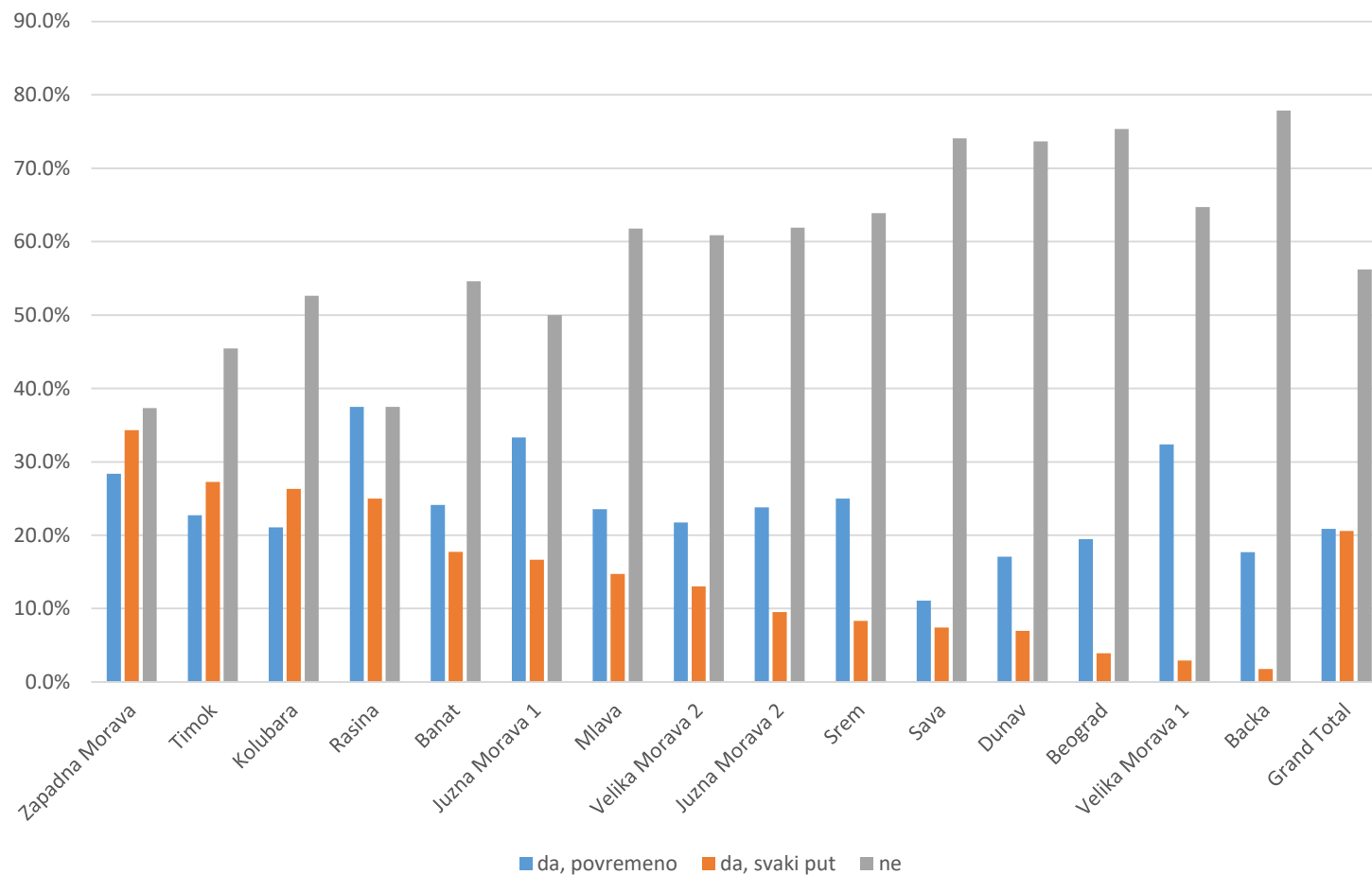
Koliko puta ste u 2017 ispunili dnevnu kvotu ulova?

	jako retko (u oko 10% izlazaka sam ispunio kvotu)	nikad	ređe (u oko 50% izlazaka sam ispunio kvotu)	skoro svaki put (u oko 90% izlazaka sam ispunio kvotu)
Mlava	45.5%	14.5%	29.1%	10.9%
Rasina	37.5%	12.5%	40.6%	9.4%
Zapadna Morava	43.8%	18.8%	30.0%	7.5%
Banat	53.0%	17.8%	23.8%	5.4%
Backa	50.3%	28.8%	15.7%	5.2%
Juzna Morava 2	52.5%	22.5%	20.0%	5.0%
Dunav	62.1%	17.2%	17.2%	3.4%
Timok	51.6%	19.4%	25.8%	3.2%
Kolubara	52.0%	22.0%	24.0%	2.0%
Velika Morava 1	55.4%	25.0%	17.9%	1.8%
Beograd	53.4%	22.9%	22.0%	1.7%
Sava	57.7%	25.0%	17.3%	0.0%
Velika Morava 2	48.3%	34.5%	17.2%	0.0%
Srem	66.0%	17.0%	17.0%	0.0%
Juzna Morava 1	71.9%	18.8%	9.4%	0.0%



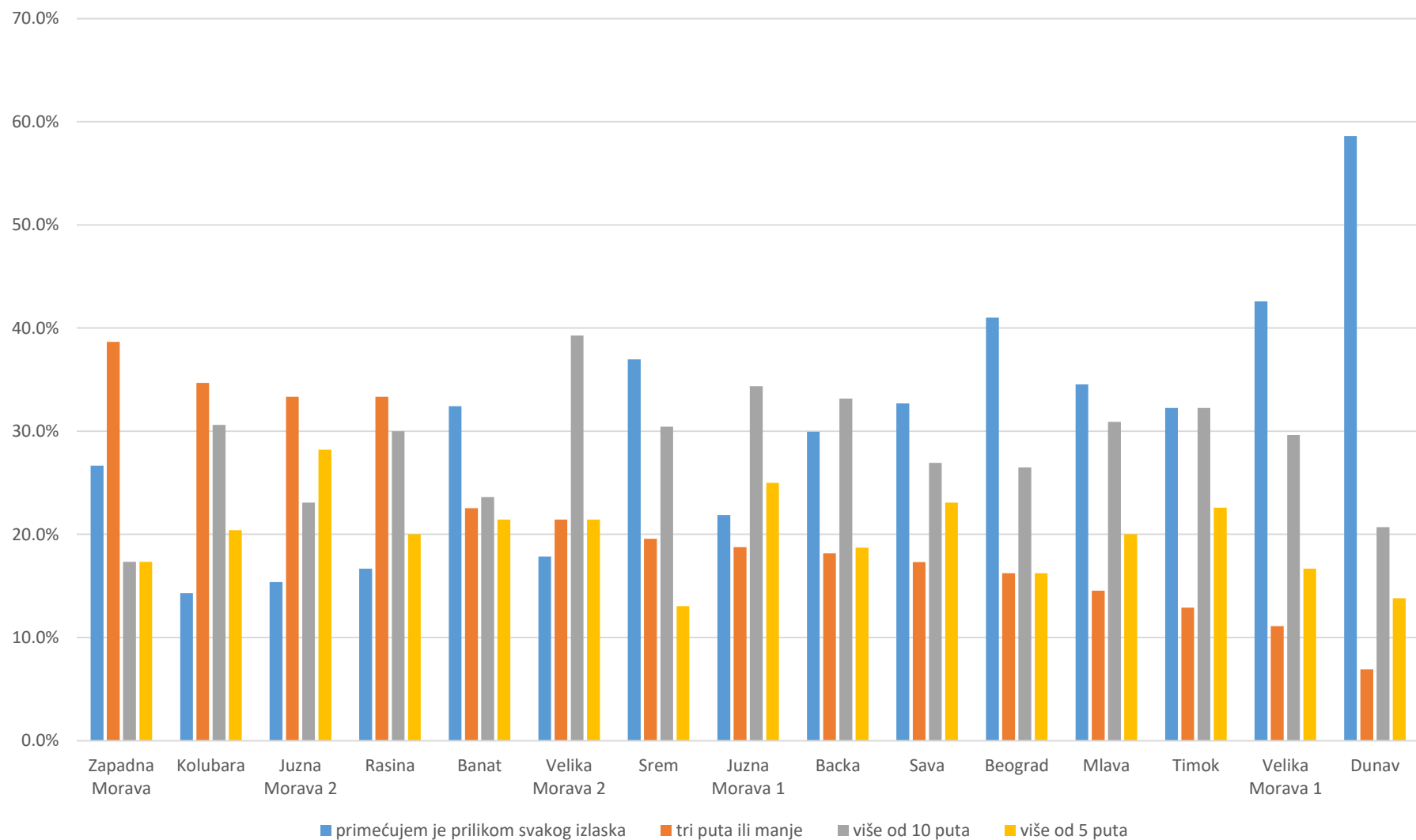
Da li je osim kontrole dozvole vršena kontrola ulova i pribora?

	da, povremeno	da, svaki put	ne
Zapadna Morava	28.4%	34.3%	37.3%
Timok	22.7%	27.3%	45.5%
Kolubara	21.1%	26.3%	52.6%
Rasina	37.5%	25.0%	37.5%
Banat	24.1%	17.7%	54.6%
Juzna Morava 1	33.3%	16.7%	50.0%
Mlava	23.5%	14.7%	61.8%
Velika Morava 2	21.7%	13.0%	60.9%
Juzna Morava 2	23.8%	9.5%	61.9%
Srem	25.0%	8.3%	63.9%
Sava	11.1%	7.4%	74.1%
Dunav	17.1%	7.0%	73.6%
Beograd	19.5%	3.9%	75.3%
Velika Morava 1	32.4%	2.9%	64.7%
Backa	17.7%	1.8%	77.9%



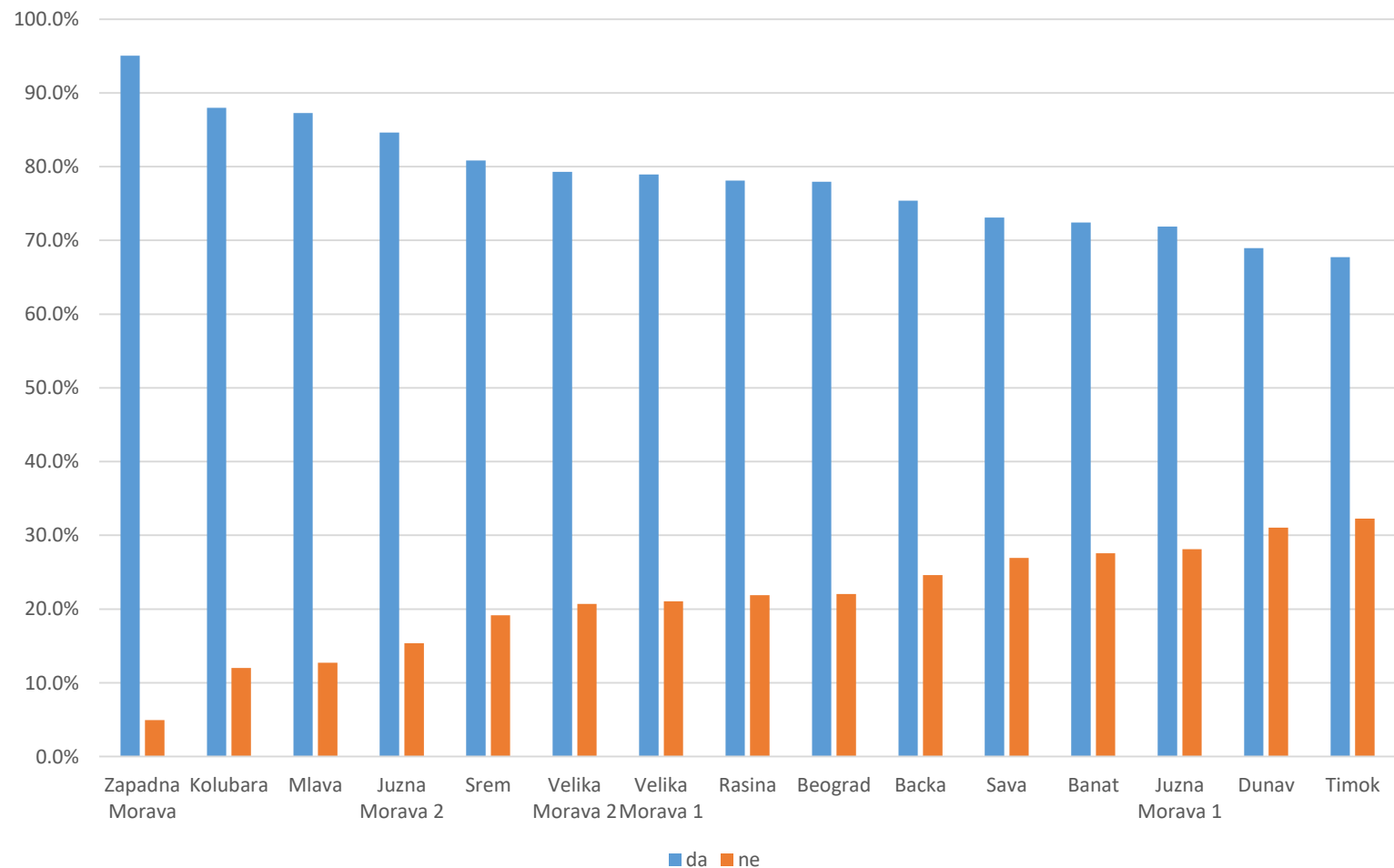
Koliko često ste приметили ribokradju?

	primećujem je prilikom svakog izlaska	tri puta ili manje	više od 10 puta	više od 5 puta
Zapadna Morava	26.7%	38.7%	17.3%	17.3%
Kolubara	14.3%	34.7%	30.6%	20.4%
Juzna Morava 2	15.4%	33.3%	23.1%	28.2%
Rasina	16.7%	33.3%	30.0%	20.0%
Banat	32.4%	22.5%	23.6%	21.4%
Velika Morava 2	17.9%	21.4%	39.3%	21.4%
Srem	37.0%	19.6%	30.4%	13.0%
Juzna Morava 1	21.9%	18.8%	34.4%	25.0%
Backa	29.9%	18.2%	33.2%	18.7%
Sava	32.7%	17.3%	26.9%	23.1%
Beograd	41.0%	16.2%	26.5%	16.2%
Mlava	34.5%	14.5%	30.9%	20.0%
Timok	32.3%	12.9%	32.3%	22.6%
Velika Morava 1	42.6%	11.1%	29.6%	16.7%
Dunav	58.6%	6.9%	20.7%	13.8%



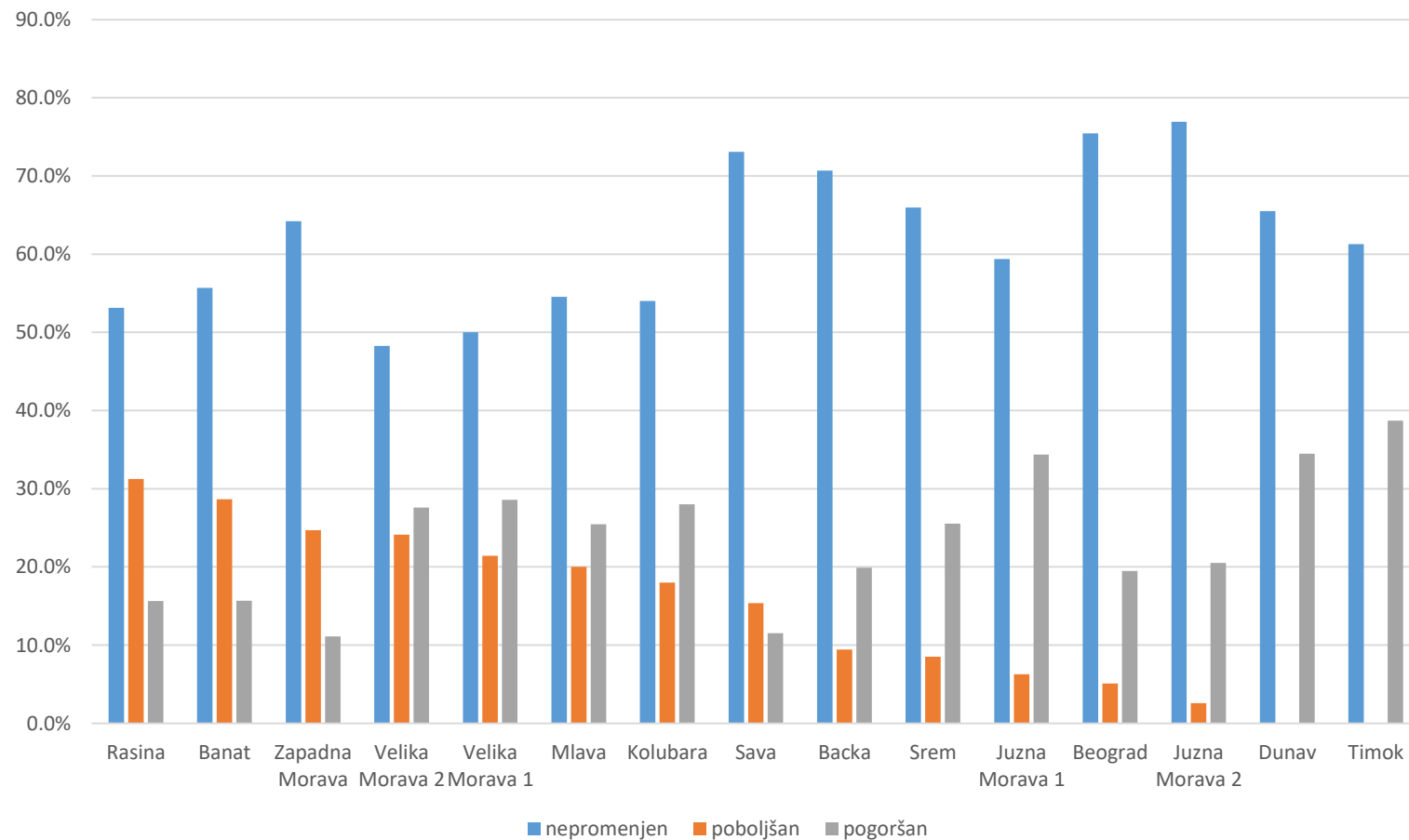
Planirate li da kupite dozvolu za 2018?

	da	ne
Zapadna Morava	95.1%	4.9%
Kolubara	88.0%	12.0%
Mlava	87.3%	12.7%
Juzna Morava 2	84.6%	15.4%
Srem	80.9%	19.1%
Velika Morava 2	79.3%	20.7%
Velika Morava 1	78.9%	21.1%
Rasina	78.1%	21.9%
Beograd	78.0%	22.0%
Backa	75.4%	24.6%
Sava	73.1%	26.9%
Banat	72.4%	27.6%
Juzna Morava 1	71.9%	28.1%
Dunav	69.0%	31.0%
Timok	67.7%	32.3%



Kako ocenjujete rad korisnika vode u odnosu na prošlu godinu?

	nepromenjen	poboljššan	pogoršan
Rasina	53.1%	31.3%	15.6%
Banat	55.7%	28.6%	15.7%
Zapadna Morava	64.2%	24.7%	11.1%
Velika Morava 2	48.3%	24.1%	27.6%
Velika Morava 1	50.0%	21.4%	28.6%
Mlava	54.5%	20.0%	25.5%
Kolubara	54.0%	18.0%	28.0%
Sava	73.1%	15.4%	11.5%
Backa	70.7%	9.4%	19.9%
Srem	66.0%	8.5%	25.5%
Juzna Morava 1	59.4%	6.3%	34.4%
Beograd	75.4%	5.1%	19.5%
Juzna Morava 2	76.9%	2.6%	20.5%
Dunav	65.5%	0.0%	34.5%
Timok	61.3%	0.0%	38.7%





Anketa o stanju na vodama u Srbiji

Zaključak

U anketi Ujedinjenih ribolovca Srbije, sprovedenoj putem interneta, 1.077 ribolovaca sa 16 ribarskih područja odgovorilo je na devet pitanja na temu stanja na ribolovnim vodama na kojima su pecali tokom 2017. godine i ocenilo rad ribočuvarskih službi.

Anketa je obavljena od 14.2.2018 do 26.3.2018. Ovakva anketa je sprovedena i prošle godine, za 2016, a u prikazu ove ankete dato je poređenje rezultata na republičkom nivou.

Anketa za 2017. godinu pokazuje da je stanje na vodama i dalje loše i da bi rad većine ribočuvarskih službi mogao da bude znatno bolji. Na primer:

- 41% ispitanika nikada nije kontrolisano;
- 64% ribolovaca nije zadovoljno radom korisnika voda;
- prilikom kontrole, u 62% slučajeva nije kontrolisan pribor i ulov, već samo posedovanje dozvole.

Ali, iz poređenja rezultata vidi se i izvestan napredak:

- u toku 2016, 56.8% ribolovaca nije nikada kontrolisano, dok je u 2017. taj procenat smanjen na 41%;
- zadovoljstvo radom ribočuvarskih službi poraslo je sa 6.3% na 12%;
- procenat ribolovaca kojima je prilikom svake kontrole proveren pribor i ulov porastao je sa 7.8% na 15% (pritisak javnosti, a verovatno delom i aktivnost Ujedinjenih ribolovaca Srbije učinili su svoje)

Korisnici voda u tabelama i grafikonima rangirani su u svakom pitanju po najvećem procentu na jedan od odgovora. Na primer na pitanje "Da li ste zadovoljni radom ribočuvarske službe / korisnika vode?", korisnici su rangirani po procentu anketiranih koji su odgovorili sa „Da“.

Napomena: Anketu je ukupno popunilo 1218 ribolovaca. Zbog očiglednog pokušaja manipulacije rezultatima, eliminisan je ukupno 141 glas, sa dva ribarska područja, kojih zbog toga nema u rezultatima istraživanja i njihovoj analizi.

Ujedinjeni ribolovci Srbije zahvaljuju se svim kolegama koje su učešćem u anketi omogućile sagledavanje stanja na našim vodama. Dobijeni rezultati biće jedan od argumenata koje ćemo koristiti kada od državnih organa i korisnika budemo tražili veće angažovanje i bolji rad na zaštiti naših voda i ribljeg fonda.

Bistro!

Ujedinjeni Ribolovci Srbije